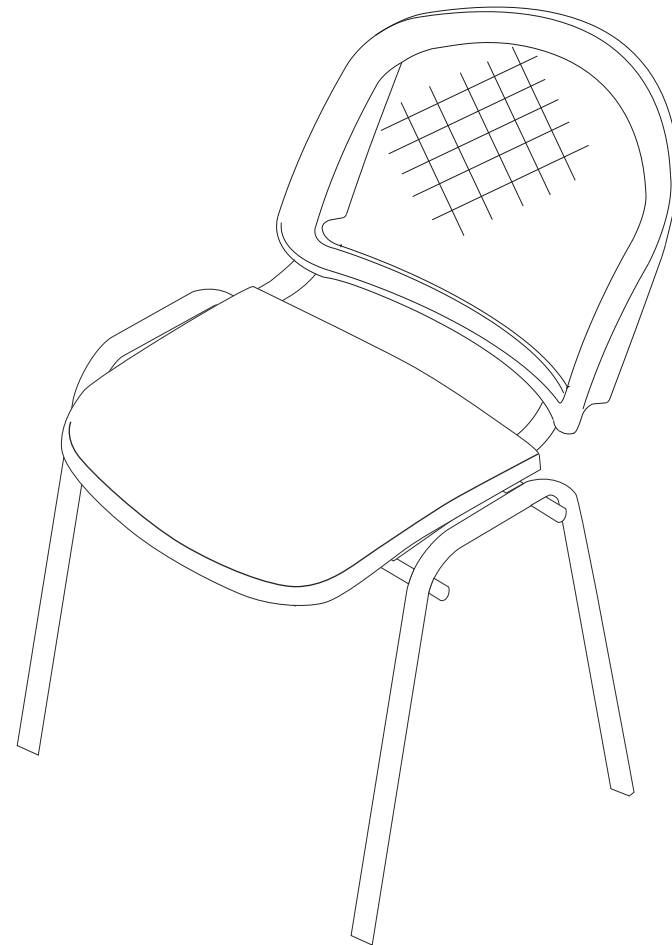
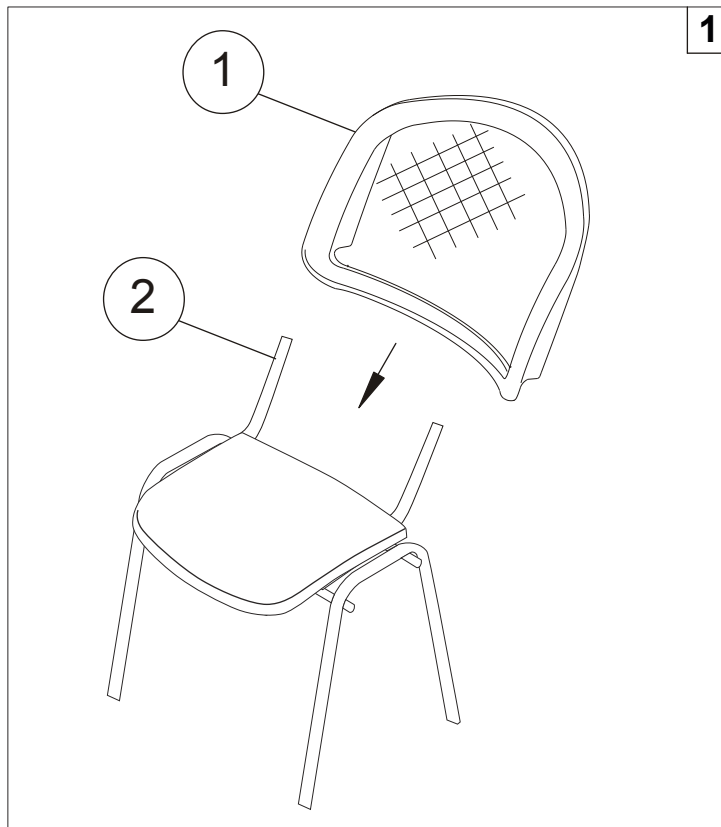
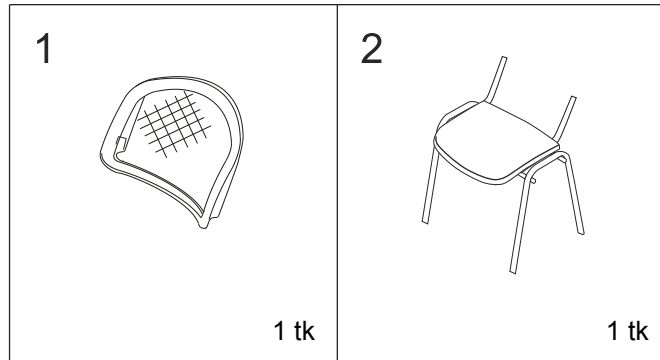


Külastetooli kokkupanemisjuhend (ISO)



**Märkus: seljatugi 1 paigaldatakse karkassi 2 tugelele kätega peale surudes kuni lõpuni.
Lisaks kruvidega kinnitada pole vaja**



Kasutusjuhend

Lugupeetud ostja!

Toote õigeaegne hooldus ja õigesti kasutamine tagab pika kasutusea.

Pikaajaliseks toote kasutamiseks, on vaja kinni pidada järgnevatest lihtsatest kasutusreeglitest:

- Kui transpordite toodet külmal aastaajal (õhutemperatuur alla 0°C), laske sellel enne kokkupanemist 2 tundi toatemperatuuril soojeneda, et vältida mõrade tekkimist ning tagada gaasipadruni normaalne töötamine;
- Toode sobib kasutamiseks õhutatavates ruumides õhiniiskusega 60-70%, temperatuuril vähemalt +10°C;
- Kokkupanemisel jälgida kaasas olevat instruktsiooni;
- Mitte ületada maksimaalselt lubatud koormust istme osale (130kg);
- Toote välimuse ja kasutusomaduste kadumise (plekid, naha kõrvetus, katematerjali enneaegne vananemine) vältimiseks hoida eemale otsesest päikesevalgust, küttekehade lähedusse paigutamisest ning niisketest ja külmadest seinu;
- Toote ühenduskohad (seljatugi, käetoed) vajavad regulaarset ülevaatamist, vajadusel tuleb kinnitusi pingutada;
- Istmel seismine seab Teid kukkumisohtu – vältige traumasid;
- Toote puhastamiseks kasutada kergelt niisket puuvillast lappi või švammi. Puhastusvahendite kasutamisel soovitame seda eelnevalt katsetada väiksel pinnal, toote mittenähtaval osal veendumaks, et vahend ei jäta plekke. Toote puhastamisel on keelatud kasutada lahusteid.

Kontrollige kõikide mehhanismide töötamist enne tooli esmakordset kokkupanemist.

Toote garantiiäeg 18 kuud.

Toode ei vaja sertifikaati.

Täiendava tooteinformatsiooni leiate www.buro.ru