



POWERSHRED® 125Ci/125i

THE WORLD'S **TOUGHEST** SHREDDERS™



 **CHARLOT**

Palun lugege käesolev kasutusjuhend enne kasutamist läbi.
Ärge visake kasutusjuhendit ära, vaid hoidke see tuleviku tarbeks alles.
Lisainfo: www.charlot.ee / +372 666 1580

Fellowes

Quality Office Products Since 1917



NUPUD

- | | | |
|------------------------------------|--|---------------------------------|
| A. SafeSense tehnoloogia | J. Transportimis-
poldid (tiibmutrid)
Tuleb enne kasutamist
eemaldada | 7. Prügimahuti täis (punane) |
| B. Paper entry | K. Juhtpaneel ja LEDid | 8. Eemaldage paber (punane) |
| C. Ohutusklapp CD/
kaardi jaoks | 1. Tagasi | 9. SafeSense'i näidik (kollane) |
| D. Ava | 2. ON/OFF | 10. Lehtede mahutavuse näidik |
| E. Korv (paber) | 3. Edasi | |
| F. Korv (CD) | 4. Automaatne | |
| G. Ohutusnõuded | 5. Ülekuumenemine (punane) | |
| H. Rattad | 6. Ava lahti (punane) | |
| I. Voolulüliti | | |
| ○ 1. Väljas | | |
| I 2. Sees | | |

VÕIMEKUS

Purustab: paberit, pangakaarte, CD/DVD-sid ja väiksemaid kirjaklambreid
Ei purusta: klepppaberit, koopiapaberit, läbipaistvaid materjale, ajalehti, pappi, suuri kirjaklambreid, lamineeritud paberit, kiirkõitjaid, röntgenipilte või muid plastikust materjale, mida ülalpool nimetatud pole.

Purustatud tükkide suurus:

Ristlõige (125 Ci) 3,9 x 38 mm
 Ribalõige (125 i) 5,8 mm

Piirnormid:

Lehtede arv korraga 18*
 CD/kaartide arv korraga 1*
 Sisestatava paberi laius 230mm

*A4 (70 g), 220-240V/50Hz, 3,5A; raskem paber, niiskus või vate pingele võib põhjustada efektiivsuse langust. Soovitav päevane norm: 3000 lehte, 100 pangakaarti, 10 CD-d päevas.
 Fellowes SafeSense paberihundid on mõeldud kasutamiseks kodus või kontoril, kus temperatuur jääb 10 – 26 kraadi ja suhteline niiskus 40 – 80 % vahele.

! HOIATUS: OLULISED OHUTUSNÕUDED - Lugege enne kasutamist



- Hoidke lastele ja lemmikloomadele kättesaamatus kohas. Hoidke käsi paberi sisestuskohast eemal. Seadme parasjagu mittekasutamisel lülitage seade välja või eemaldage vooluvõrgust.



- Hoidke võõresemeid – kindaid, ehteid, riidesemeid, juukseid jne – eemal paberihundi avadest. Kui ese satub ülemisse avasse, vajutage eseme väljastamiseks "Tagasi" nuppu.



- Ärge kunagi kasutage paberihundi läheduses või selle peal aerosooltooteid, petrooleumi-põhiseid määrdeaineid või teisi kergesti süttivaid aineid. Ärge kasutage paberihundil surveõhku.



- Ärge kasutage seadet, kui see on kahjustunud. Ärge võtke seadet koost lahti. Ärge asetage seda vee- või kuumavee kohale või lähedusse.

- Hooldus- ja tööpõhimõtted on käesolevas kasutusjuhendis välja toodud. Lugege enne seadme kasutamist kogu kasutusjuhend läbi.

- Antud paberihundil on väljalülitamisnupp (G), mis peab sees (I) olema. Hädaolukorras lülitage nupp välja (O). See peatab paberihundi koheselt.

- Vältige lahtiste terade puutumist paberihundil.

- Kasutage CD-de/kaartide jaoks ainult ettenähtud purustamisava. Hoidke sõrmed avast eemal.

- Ärge asetage paberi sisestuskohta võõresemeid.

- Paberihunt peab olema korralikult maandatud vooluvõrgus vastavalt sildil väljatoodud õigele pingele ja voolule. Maandatud pistik peab olema seadme lähedal ja kergesti ligipääsetav. Antud seadmega ei tohiks kasutada voolumuundureid või pikendusjuhtmeid.

- TULEOHT – Ärge purustage helikiipide või patareidega õnnitluskaarte.

- Mõeldud ainult siseruumides kasutamiseks.

PÕHILINE TÖÖ

PABER VÕI CD/KAART

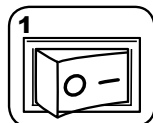


Järjest töötamine:


maksimaalselt 12 minutit.

MÄRKUS: Paberihunt käivitub lühidalt pärast igat sisestust, et sisestuskohta puhastada.

Üle 25 minuti kestev järjest töötamine võib põhjustada 20-minutilise mahajahatumisperioodi.



1 Ühendage vooluvõrguga ning vajutage voolulüliti sisse (I)



2 Vajutage aktiveerimiseks (⏻) seade sisse



3 Asetage paber sisestuskohta ja laske lahti



4 CD purustamiseks pöörake CD-klapp oma kohale



5 Hoidke CD-d/kaarti servast kinni, asetage sisestuskohta ja laske lahti



6 Kui olete purustamise lõpetanud, lülitage seade välja



7 Ärge tehke midagi ning paberihunt läheb automaatselt unerežiimile, kui seda 2 minutit kasutatud pole.

KAASAEGSED TOOTE OMADUSED



Ummistusvastane süsteem eemaldab ummistused ja lisab keerulisematele töödele võimsust.



Patenteeritud SafeSense tehnoloogia peatab koheselt purustamise, kui käed paberi sisestuskoha vastu lähevad.

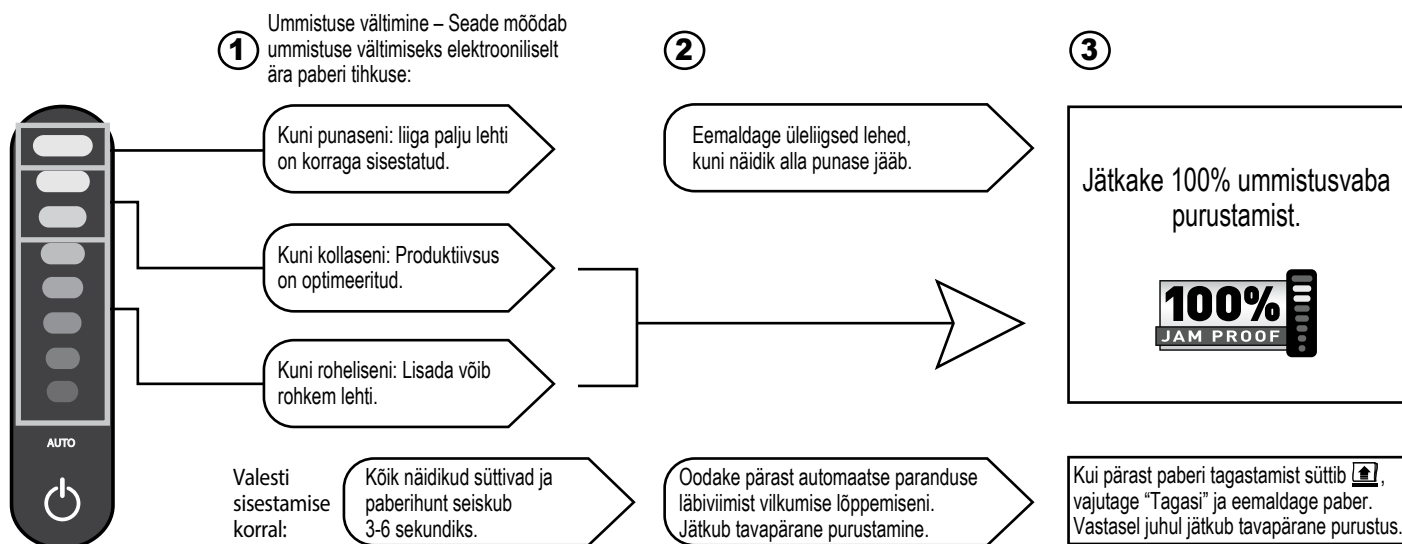


Unerežiim energiasäästlik funktsioon lülitab seadme automaatselt pärast 2-minutilist jõudeolekut välja.



JAM PROOF SYSTEM OPERATION

Eemaldab ummistused ja lisab keerulisematele töödele võimsust.



*Käesoleva kasutusjuhendiga kooskõlas kasutamise korral 100% ummistusvaba



SAFESENSE'i TEHNOLOOGIA TÖÖ

Peatab purustamise koheselt, kui käed paberi sisestuskoha vastu lähevad.

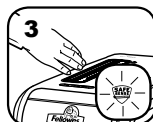
ETTEVALMISTUS JA TESTIMINE



1 Lülitage SafeSense'i aktiveerimiseks paberihunt sisse (⏻)



2 Puudutage testimisala ning jälgige, et SafeSense'i näidik süttiks



3 SafeSense on aktiivne ja töötab korralikult



4 Kui hoida kätt testimisalas kauem kui 3 sekundit, lülitub paberipurustaja välja.



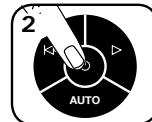
UNEREŽIIM

Energiasäästlik funktsioon lülitab seadme pärast 2-minutilist jõudeolekut välja.

UNEREŽIIMIL OLLES



1 Unerežiimil



2 Unerežiimist väljumiseks puudutage juhtpaneeli



3 Sisestage paber

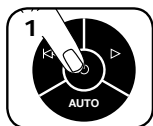
TOOTE HOOLDAMINE

AUTO-START INFRAPUNA ANDURITE PUHASTAMINE

Paberi tuvastamise andureid ei pea puhastama, kuid siiski võivad andurid mõnikord harva paberitolmu tõttu blokeeruda, mis põhjustab mootori töötamise isegi siis, kui paberit sees pole.

Märkus: Kaks paberi tuvastamise andurit paiknevad paberi sisestuskoha keskel.

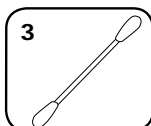
ANDURITE PUHASTAMINE



Lülitage seade välja ja ühendage vooluvõrgust lahti



Leidke Auto-start infrapuna andur



Kastke vatipulk alkoholi sisse

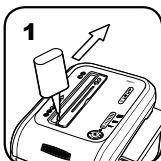


Pühkige vatipulgaga andurid puhtaks

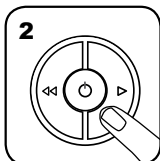
PABERIHUNDI ÕLITAMINE



Kõiki paberihunte tuleb maksimaalse efektiivsuse saamiseks õlitada. Vastasel juhul võib väheneda seadme võimekus, tekkida liigne müra purustamisel ning seade võib lakata töötamast. Nende probleemide vältimiseks soovime õlitada paberihunti iga kord, kui prügimahuti tühjendate.

JÄRGIGE ALLPOOL VÄLJATOODUD ÕLITAMIS-
PROTSEDUURI JA VIIGE SEE LÄBI KAKS KORDA

Kandke õli sisestuskohale




Vajutage ja hoidke 2-3 sekundiks nuppu "Edasi" (▶)

HOIATUS

Kasutage ainult pika otsikuga mitteaerosoolset taimset õli, nagu näiteks Fellowes 35250.



VEAOTSING



A

B

C

D

E

A. Ülekuumenemise näidik: Kui ülekuumenemise näidik süttib, on paberihunt jõudnud maksimaalse töötemperatuurini ning vajab mahajahtumist. Näidik jääb põlema ja paberihunt ei tööta niikaua, kuni taastumisperiood kestab. Vt löiku "Põhiline töö", kus on välja toodud täpsem teave järjest töötamise ja taastumisperioodi kohta.

B. Prügimahuti lahti: Paberihunt ei tööta, kui prügimahuti on lahti. Kui see näidik põleb, sulgege prügimahuti, et jätkata tööga.

C. Prügimahuti täis: Kui see näidik põleb, on prügimahuti täis ja vajab tühjendamist. Kasutage Fellowes 36053 prügikotti.

D. Eemaldage paber: Kui see näidik põleb, vajutage nuppu "Tagasi" ja eemaldage paber. Vähendage üleliigsed lehed ning sisestage sobiv kogus uuesti paberi sisestuskohale.

E. SafeSense'i näidik: Kui käed on paberi sisestuskohale liiga lähedal, süttib SafeSense'i näidik ning purustamine seiskub. Kui SafeSense aktiveerub 3 sekundiks, lülitub paberihunt automaatselt välja ja kasutaja peab juhtpaneelil oleva lüliti uuesti sisse lülitama.

Iseeneslik puhastustsükkel: Paberihunt viib regulaarselt läbi 3-6-sekundilisi puhastustsükleid (ainult 125Ci puhul)

Külastage meie veebisaidil www.fellowes.com olevat "Tugi"-rubriiki või vaadake käesoleva kasutusjuhendi tagumist poolt, et leida vajalikke telefoninumbreid.

PIIRATUD GARANTII

Piiratud garantii: Fellowes, Inc. ("Fellowes") garanteerib seadme osade korrasoleku nii materjalide kui ka valmistuse poolest ning võimaldab hooldust ja parandust 2 aasta jooksul alates esimese ostja ostukuupäevast. Fellowes garanteerib seadme lõiketerade korrasoleku nii materjalide kui ka valmistuse poolest kogu tööea jooksul. Kui mõnelt osalt leitakse garantiiperioodi jooksul viga, parandab Fellowes selle ära või vahetab välja vastavalt oma soovile omal kulul. Garantii kaotab kehtivuse, kui seadet on väärtalt käsitletud, ei ole kinni peetud selle kasutusjuhendist, on kasutatud valet toiteallikat (erinevalt sellest, mis on sildil välja toodud) või on läbi viidud volitamata parandusi. Fellowes jätab omale õiguse nõuda mistahes lisatasusid, mis võivad tekkida osade hankimise

või hooldusega väljaspool riiki, kus paberihunt volitatud edasimüüja poolt algselt müüdi. IGASÜGUNE KAUDNE GARANTII, NAGU KAUBANDUSLIK VÕI SOBIVUSE GARANTII KONKREETSEKS EESMÄRGIKS, ON KESTVUSELT PIIRATUD MÕISTLIKU GARANTIIPERIOODIGA, MIS ÜLALPOOL VÄLJA ON TOODUD. Mitte mingil juhul ei ole Fellowes vastutav käesoleva seadme tõttu tekkinud kahju eest. Käesolev garantii annab konkreetseid seaduslikud õigused. Selle kestus ja tingimused kehtivad sarnaselt kõikjal maailmas, välja arvatud juhul, kui kohalikud seadused määratlevad teistsugused piirangud või tingimused. Lisateabe või hoolduse saamiseks vastavalt käesolevale garantiile võtke palun ühendust oma edasimüüjaga.